


| | | | | |
|--|--|---|----------------------------------|--|
| Nazwa i adres jednostki sprawozdawczej | | Zestawienie zmian w funduszu jednostki | Adresat: | |
| MGZBM Strzyżów Sanocka 7 38-100 Strzyżów | | | Gmina Strzyżów | |
| Numer identyfikacyjny REGON | | Wysłać bez pisma przewodniego | | |
| 370482854 | | D6A496721363CDF3 | | |
| sporządzone na na dzień 31-12-2019 r. | |  | | |
| | | Stan na koniec roku poprzedniego | Stan na koniec roku bieżącego | |
| I. | Fundusz jednostki na początek okresu (BO) | 49 169,47 | 39 228,94 | |
| I.1. | Zwiększenie funduszu (z tytułu) | 0,00 | 13 810,10 | |
| I.1.1. | Zysk bilansowy za rok ubiegły | 0,00 | 13 810,10 | |
| I.1.2. | Zrealizowane wydatki budżetowe | 0,00 | 0,00 | |
| I.1.3. | Zrealizowane płatności ze środków europejskich | 0,00 | 0,00 | |
| I.1.4. | Środki na inwestycje | 0,00 | 0,00 | |
| I.1.5. | Aktualizacja wyceny środków trwałych | 0,00 | 0,00 | |
| I.1.6. | Nieodpłatnie otrzymane środki trwałe i środki trwałe w budowie oraz wartości niematerialne i prawne | 0,00 | 0,00 | |
| I.1.7. | Aktywa przejęte od zlikwidowanych lub połączonych jednostek | 0,00 | 0,00 | |
| I.1.8. | Aktywa otrzymane w ramach centralnego zaopatrzenia | 0,00 | 0,00 | |
| I.1.9. | Pozostałe odpisy z wyniku finansowego za rok bieżący | 0,00 | 0,00 | |
| I.1.10. | Inne zwiększenia | 0,00 | 0,00 | |
| I.2. | Zmniejszenia funduszu jednostki (z tytułu) | 9 940,53 | 0,00 | |
| I.2.1. | Strata za rok ubiegły | 9 940,53 | 0,00 | |
| I.2.2. | Zrealizowane dochody budżetowe | 0,00 | 0,00 | |
| I.2.3. | Rozliczenie wyniku finansowego i środków obrotowych za rok ubiegły | 0,00 | 0,00 | |
| I.2.4. | Dotacje i środki na inwestycje | 0,00 | 0,00 | |
| I.2.5. | Aktualizacja środków trwałych | 0,00 | 0,00 | |
| I.2.6. | Wartość sprzedanych i nieodpłatnie przekazanych środków trwałych i środków trwałych w budowie oraz wartości niematerialnych i prawnych | 0,00 | 0,00 | |
| I.2.7. | Pasywa przejęte od zlikwidowanych lub połączonych jednostek | 0,00 | 0,00 | |
| I.2.8. | Aktywa przekazane w ramach centralnego zaopatrzenia | 0,00 | 0,00 | |
| I.2.9. | Inne zmniejszenia | 0,00 | 0,00 | |
| II. | Fundusz jednostki na koniec okresu (BZ) | 39 228,94 | 53 039,04 | |

Marta Ziobro
główny księgowy
GŁÓWNA KSIĘGOWA

2020-01-30
rok, miesiąc, dzień

KIEROWNIK
Marek Woźniak
kierownik jednostki

mgr Marta Ziobro
SJO BeSTia

MIEJSKO-GMINNY
D6A496721363CDF3 MIESZKALNYMI
38-100 Strzyżów, ul. Sanocka 7
tel. 27 650 44

KS Strzyżów 20 9168 0004 0000 0781 2000 0010
NIP 819-15-07-129

| | | | |
|--------|--|-----------|------------|
| III. | Wynik finansowy netto za rok bieżący (+,-) | 13 810,10 | -42 627,97 |
| III.1. | zysk netto (+) | 13 810,10 | 0,00 |
| III.2. | strata netto (-) | 0,00 | -42 627,97 |
| III.3. | nadwyżka środków obrotowych | 0,00 | 0,00 |
| IV. | Fundusz (II+,-III) | 53 039,04 | 10 411,07 |
| | | | |

Marta Ziobro

główny księgowy
GŁÓWNA KSIĘGOWA

mgr Marta Ziobro

SJO BeSTia

2020-01-30

rok, miesiąc, dzień

KIEROWNIK

mgr inż. Marek Wójtowicz

Marek Wójtowicz

kierownik jednostki

WIEJSKO-GRMINNY
ZARZĄD ZWIĄZKIAMI MIESZKALNYMI
D6A496721363CDE3
25-100 Strzyżów, ul. Sańocka 7
tel. 27 660 44
BS Strzyżów 20 9168 0004 0000 0781 2000 0010
NIP 819-15-07-138

Wyjaśnienia do sprawozdania

Marta Ziobro

główny księgowy
GŁÓWNA KSIĘGOWA

mgr Marta Ziobro

SJO BeSTia

2020-01-30

rok, miesiąc, dzień

KIEROWNIK

mgr inż. Marek Wójtowicz

Marek Wójtowicz

kierownik jednostki

MIEJSKO-GMINNY
ZACZAD BUDYNKAMI MIESZKALNYMI
D6A4867013930DE3
38-100 Strzyżów, ul. Sanocka 7
tel. 27 660 44
38 Strzyżów 20 9168 0004 0000 0781 2000 0010
NIP 819-15-07 138

| | | | | |
|---|--|--|---|----------------------------------|
| Nazwa i adres jednostki sprawozdawczej | | Rachunek zysków i strat jednostki (wariant porównawczy) | Adresat: | |
| MGZBM Strzyżów Sanocka 7 38-100 Strzyżów | | | Gmina Strzyżów | |
| Numer identyfikacyjny REGON 370482854 | | | Wysłać bez pisma przewodniego DFE0EAA99F4BD788 | |
| sporządzony na na dzień 31-12-2019 r. | | |  | |
| | | | Stan na koniec roku poprzedniego | Stan na koniec roku bieżącego |
| A. | Przychody netto z podstawowej działalności operacyjnej | | 1 345 149,81 | 1 390 300,83 |
| A.I. | Przychody netto ze sprzedaży produktów | | 645 436,25 | 660 290,65 |
| A.II. | Zmiana stanu produktów (zwiększenie - wartość dodatnia, zmniejszenie - wartość ujemna) | | 0,00 | 0,00 |
| A.III. | Koszt wytworzenia produktów na własne potrzeby jednostki | | 0,00 | 0,00 |
| A.IV. | Przychody netto ze sprzedaży towarów i materiałów | | 699 713,56 | 730 010,18 |
| A.V. | Dotacje na finansowanie działalności podstawowej | | 0,00 | 0,00 |
| A.VI. | Przychody z tytułu dochodów budżetowych | | 0,00 | 0,00 |
| B. | Koszty działalności operacyjnej | | 1 269 562,26 | 1 411 468,99 |
| B.I. | Amortyzacja | | 5 037,08 | 1 002,28 |
| B.II. | Zużycie materiałów i energii | | 559 882,34 | 567 996,71 |
| B.III. | Usługi obce | | 252 767,25 | 316 253,88 |
| B.IV. | Podatki i opłaty | | 57 662,50 | 78 329,00 |
| B.V. | Wynagrodzenia | | 316 236,75 | 353 670,05 |
| B.VI. | Ubezpieczenia społeczne i inne świadczenia dla pracowników | | 65 170,69 | 78 156,55 |
| B.VII. | Pozostałe koszty rodzajowe | | 12 805,65 | 16 060,52 |
| B.VIII. | Wartość sprzedanych towarów i materiałów | | 0,00 | 0,00 |
| B.IX. | Inne świadczenia finansowane z budżetu | | 0,00 | 0,00 |
| B.X. | Pozostałe obciążenia | | 0,00 | 0,00 |
| C. | Zysk (strata) z działalności podstawowej (A - B) | | 75 587,55 | -21 168,16 |
| D. | Pozostałe przychody operacyjne | | 2 249,34 | 4 365,77 |
| D.I. | Zysk ze zbycia niefinansowych aktywów trwałych | | 0,00 | 0,00 |
| D.II. | Dotacje | | 0,00 | 0,00 |
| D.III. | Inne przychody operacyjne | | 2 249,34 | 4 365,77 |
| E. | Pozostałe koszty operacyjne | | 35 373,84 | 3 728,96 |

Marta Ziobro

2020-03-30

GŁÓWNA KSIĘGOWA

rok, miesiąc, dzień

KIEROWNIK
Marta Ziobro
kierownik jednostki

SJO BeSTiamgr Marta Ziobro

DFE0EAA99F4BD788
ZARZĄD BUDYNKAMI MIESZKALNYMI
38-100 Strzyżów, ul. Sanocka 7
tel. 27 660 44

REGON 370482854
NIP 819-15-07-138

| | | | |
|--------|--|-----------|------------|
| E.I. | Koszty inwestycji finansowanych ze środków własnych samorządowych zakładów budżetowych i dochodów jednostek budżetowych gromadzonych na wydzielonym rachunku | 0,00 | 0,00 |
| E.II. | Pozostałe koszty operacyjne | 35 373,84 | 3 728,96 |
| F. | Zysk (strata) z działalności operacyjnej (C + D - E) | 42 463,05 | -20 531,35 |
| G. | Przychody finansowe | 357,06 | 461,38 |
| G.I. | Dywidendy i udziały w zyskach | 0,00 | 0,00 |
| G.II. | Odsetki | 357,06 | 461,38 |
| G.III. | Inne | 0,00 | 0,00 |
| H. | Koszty finansowe | 1 868,01 | 0,00 |
| H.I. | Odsetki | 1 868,01 | 0,00 |
| H.II. | Inne | 0,00 | 0,00 |
| I. | Zysk (strata) brutto (F+G-H) | 40 952,10 | -20 069,97 |
| J. | Podatek dochodowy | 27 142,00 | 22 558,00 |
| K. | Pozostałe obowiązkowe zmniejszenia zysku (zwiększenia straty) | 0,00 | 0,00 |
| L. | Zysk (strata) netto (I-J-K) | 13 810,10 | -42 627,97 |
| | | | |

KIEROWNIK

mgr inż. Marek Wójtowicz

Marta Ziobro

2020-03-30

Marek Wójtowicz

główny księgowy
GŁÓWNA KSIĘGOWA

rok, miesiąc, dzień

kierownik jednostki

SJO BeSTia

mgr Marta Ziobro

Wójtostwo Miejskie
ZARZĄD BUDYNKAMI MIESZKALNYMI

38-100 Strzyżów, ul. Sanocka 7
tel. 27 660 44

03 Strzyżów 20 9168 0004 0000 0781 2000 0010
NIP 819-15-07-130

Wyjaśnienia do sprawozdania

KIEROWNIK

Wójc
mgr inż. Marek Wójtowicz

Marta Ziobro

2020-03-30

Marek Wójtowicz

główny księgowy
GŁÓWNA KSIĘGOWA

rok, miesiąc, dzień

kierownik jednostki


SJO BeSTia

Marta Ziobro
mgr Marta Ziobro

DEFEKTA AGOF 180728
ZARZĄD BUDYNKAMI MIESZKALNYMI

38-100 Strzyżów, ul. Sanocka 7
tel. 27 650 44

RS Strzyżów 20 9168 0004 0000 0781 2000 0010
NIP 819-15-07 138

| | | |
|---|---|--|
| Nazwa i adres jednostki sprawozdawczej MGZBM Strzyżów Sanocka 7 38-100 Strzyżów | BILANS samorządowego zakładu budżetowego | Adresat: Gmina Strzyżów |
| Numer identyfikacyjny REGON 370482854 | sporządzony na dzień 31-12-2019 r. | Wysłać bez pisma przewodniego E03948A3D17EAD38  |

| AKTYWA | Stan na początek roku | Stan na koniec roku | PASYWA | Stan na początek roku | Stan na koniec roku |
|--|-----------------------|---------------------|---|-----------------------|---------------------|
| A Aktywa trwałe | 66 596,09 | 65 593,81 | A Fundusz | 53 039,04 | 10 411,07 |
| A.I Wartości niematerialne i prawne | 0,00 | 0,00 | A.I Fundusz jednostki | 39 228,94 | 53 039,04 |
| A.II Rzeczowe aktywa trwałe | 66 596,09 | 65 593,81 | A.II Wynik finansowy netto (+,-) | 13 810,10 | -42 627,97 |
| A.II.1 Środki trwałe | 66 596,09 | 65 593,81 | A.II.1 Zysk netto (+) | 13 810,10 | 0,00 |
| A.II.1.1 Grunty | 0,00 | 0,00 | A.II.2 Strata netto (-) | 0,00 | -42 627,97 |
| A.II.1.1.1 Grunty stanowiące własność jednostki samorządu terytorialnego, przekazane w użytkowanie wieczyste innym podmiotom | 0,00 | 0,00 | A.III Odpisy z wyniku finansowego (nadwyżka środków obrotowych) (-) | 0,00 | 0,00 |
| A.II.1.2 Budynki, lokale i obiekty inżynierii lądowej i wodnej | 64 385,41 | 63 860,29 | A.IV Fundusz mienia zlikwidowanych jednostek | 0,00 | 0,00 |
| A.II.1.3 Urządzenia techniczne i maszyny | 2 210,68 | 1 733,52 | B Fundusze placówek | 0,00 | 0,00 |
| A.II.1.4 Środki transportu | 0,00 | 0,00 | C Państwowe fundusze celowe | 0,00 | 0,00 |
| A.II.1.5 Inne środki trwałe | 0,00 | 0,00 | D Zobowiązania i rezerwy na zobowiązania | 636 887,12 | 607 330,64 |
| A.II.2 Środki trwałe w budowie (inwestycje) | 0,00 | 0,00 | D.I Zobowiązania długoterminowe | 0,00 | 0,00 |
| A.II.3 Zaliczka na środki trwałe w budowie (inwestycje) | 0,00 | 0,00 | D.II Zobowiązania krótkoterminowe | 636 887,12 | 607 330,64 |
| A.III Należności długoterminowe | 0,00 | 0,00 | D.II.1 Zobowiązania z tytułu dostaw i usług | -191 114,27 | 179 268,63 |
| A.IV Długoterminowe aktywa finansowe | 0,00 | 0,00 | D.II.2 Zobowiązania wobec budżetów | 7 807,95 | 9 602,95 |
| A.IV.1 Akcje i udziały | 0,00 | 0,00 | D.II.3 Zobowiązania z tytułu ubezpieczeń i innych świadczeń | 3 481,87 | 4 245,11 |
| A.IV.2 Inne papiery wartościowe | 0,00 | 0,00 | D.II.4 Zobowiązania z tytułu wynagrodzeń | 18 511,00 | 21 581,06 |

GŁÓWNA KSIĘGOWA

mgr *[Signature]*
Marek Ziębro
(główny księgowy)

SJO BeSTia

2020-03-30

(rok, miesiąc, dzień)

E03948A3D17EAD38
ZARZĄD BUDYNKAMI MIESZKALNYMI
38-100 Strzyżów, ul. Sanocka 7
tel. 27 660 44

6S Strzyżów 20 9168 0004 0000 0781 2000 0010
NIP 819-15-07 13R

KIEROWNIK

[Signature]
mgr inż. Marek Wojtowicz
(kierownik jednostki)

| | | | | | |
|--|------------|------------|--|------------|------------|
| A.IV.3 Inne długoterminowe aktywa finansowe | 0,00 | 0,00 | D.II.5 Pozostałe zobowiązania | 414 882,38 | 391 607,96 |
| A.V Wartość mienia zlikwidowanych jednostek | 0,00 | 0,00 | D.II.6 Sumy obce (depozytowe, zabezpieczenie wykonania umów) | 0,00 | 0,00 |
| B Aktywa obrotowe | 623 330,07 | 552 147,90 | D.II.7 Rozliczenia z tytułu środków na wydatki budżetowe i z tytułu dochodów budżetowych | 0,00 | 0,00 |
| B.I Zapasy | 0,00 | 0,00 | D.II.8 Fundusze specjalne | 1 089,65 | 1 024,93 |
| B.I.1 Materiały | 0,00 | 0,00 | D.II.8.1 Zakładowy Fundusz Świadczeń Socjalnych | 1 089,65 | 1 024,93 |
| B.I.2 Półprodukty i produkty w toku | 0,00 | 0,00 | D.II.8.2 Inne fundusze | 0,00 | 0,00 |
| B.I.3 Produkty gotowe | 0,00 | 0,00 | D.III Rezerwy na zobowiązania | 0,00 | 0,00 |
| B.I.4 Towary | 0,00 | 0,00 | D.IV Rozliczenia międzyokresowe | 0,00 | 0,00 |
| B.II Należności krótkoterminowe | 204 751,98 | 186 095,04 | | | |
| B.II.1 Należności z tytułu dostaw i usług | 55 778,40 | 69 227,61 | | | |
| B.II.2 Należności od budżetów | 17 910,74 | 25 976,43 | | | |
| B.II.3 Należności z tytułu ubezpieczeń i innych świadczeń | 0,00 | 0,00 | | | |
| B.II.4 Pozostałe należności | 131 062,84 | 90 891,00 | | | |
| B.II.5 Rozliczenia z tytułu środków na wydatki budżetowe i z tytułu dochodów budżetowych | 0,00 | 0,00 | | | |
| B.III Krótkoterminowe aktywa finansowe | 418 578,09 | 366 052,86 | | | |
| B.III.1 Środki pieniężne w kasie | 0,00 | 0,00 | | | |
| B.III.2 Środki pieniężne na rachunkach bankowych | 418 578,09 | 366 052,86 | | | |
| B.III.3 Środki pieniężne państwowego funduszu celowego | 0,00 | 0,00 | | | |
| B.III.4 Inne środki pieniężne | 0,00 | 0,00 | | | |
| B.III.5 Akcje lub udziały | 0,00 | 0,00 | | | |
| B.III.6 Inne papiery wartościowe | 0,00 | 0,00 | | | |
| B.III.7 Inne krótkoterminowe aktywa finansowe | 0,00 | 0,00 | | | |

GLÓWNA KSIĘGOWA

mgr Marta Ziobro
Marta Ziobro

(główny księgowy)

2020-03-30

(rok, miesiąc, dzień)

KIEROWNIK

mgr inż. Marek Wójtowicz

Marek Wójtowicz

(kierownik jednostki)

SJO BeSTia

E03948ASD17EAD38MINNY
ZARZĄD BUDYNKAMI MIESZKALNYMI

36-100 Strzyżów, ul. Sanocka 7

tel. 27 650 44

35 Strzyżów 20 9168 0004 0000 0781 2000 0010

NIP 819-15 07 138

| | | | | | |
|---------------------------------|-------------------|-------------------|---------------------|-------------------|-------------------|
| B.IV Rozliczenia międzyokresowe | 0,00 | 0,00 | | | |
| | | | | | |
| Suma aktywów | 689 926,16 | 617 741,71 | Suma pasywów | 689 926,16 | 617 741,71 |

GŁÓWNA KSIĘGOWA

mgr *Marta Ziobro*
Marta Ziobro

(główny księgowy)

2020-03-30

(rok, miesiąc, dzień)

KIEROWNIK

Marek Wójtowicz
mgr inż. Marek Wójtowicz

Marek Wójtowicz

(kierownik jednostki)

SJO.BeSTia

E03948A5017EAD07B11NY
ZARZĄD BUDYNKAMI MIESZKALNYMI

38-100 Strzyżów, ul. Sanocka 7
tel. 27 660 44

KS Strzyżów 20 9168 0004 0000 0781-2000 0010
NIP 819-15-07 138

GŁÓWNA KSIĘGOWA


mgr Marta Ziobro
Marta Ziobro

(główny księgowy)

SJO BeSTia

WIELKOPOLSKI
ZARZĄD BUDYNKAMI MIESZKALNYMI
36-100 Strzyżów, ul. Sanocka 7
tel. 27 652 44


REGON 142020000
NIP 819-15 07 13R

2020-03-30

(rok, miesiąc, dzień)

E03948A3D17EAD38

KIEROWNIK


mgr inż. Marek Wójtowicz

Marek Wójtowicz

(kierownik jednostki)

INFORMACJA DODATKOWA

I. Wprowadzenie do sprawozdania finansowego

1.

- 1.1. Nazwa jednostki – *MIĘJSKO-GMINNY ZARZĄD BUDYNKAMI MIESZKALNYMI W STRZYŻOWIE*
- 1.2. Siedziba jednostki – *MIĘJSKO STRZYŻÓW*
- 1.3. Adres jednostki – *UL. SANOCKA 7, 38-100 STRZYŻÓW*
- 1.4. Podstawowy przedmiot działalności jednostki

Miejsko-Gminny Zarząd Budynkami Mieszkalnymi w Strzyżowie jest jednostką organizacyjną sektora finansów publicznych nieposiadającą osobowości prawnej, działającą w formie zakładu budżetowego.

Zakład budżetowy działa na podstawie Uchwały Nr X/85/99 Rady Miejskiej w Strzyżowie z dnia 29 czerwca 1999r. w sprawie utworzenia z dniem 01.01.2000 r. zakładu budżetowego pod nazwą Miejsko-Gminny Zarząd Budynkami Mieszkalnymi oraz nadania mu statutu. Do zadań zakładu należy:

- ✓ administrowanie zasobami mieszkalnymi;
- ✓ gospodarowanie lokalami użytkowymi będącymi własnością gminy;
- ✓ wykonywanie remontów budynków i lokali.

Podstawą działalności zakładu budżetowego jest plan dochodów i kosztów.

2. Sprawozdanie finansowe obejmuje

SPRAWOZDANIE FINANSOWE OBEJMUJE OKRES OD 01.01.2019 R. DO 31.12.2019 R.

3. Sprawozdanie finansowe zawiera dane *JEDNOSTKOWE*

4. Omówienie przyjętych zasad (polityki) rachunkowości

✓ *podstawa przygotowania sprawozdania finansowego*

Sprawozdanie finansowe zostało sporządzone zgodnie z przepisami ustawy z dnia 29 września 1994 r. o rachunkowości (t.j. Dz.U.2019.0.351). Sporządzone zostało na podstawie ksiąg rachunkowych zgodnie z dokumentacją rachunkowości określoną w Zarządzeniu nr Nr 1/2017 Kierownika Miejsko-Gminnego Zarządu Budynkami Mieszkalnymi w Strzyżowie z dnia 02 stycznia 2017 roku dotyczącą Polityki Rachunkowości obowiązującej od 01.01.2017r. (z późn. zm.)

✓ wartości niematerialne i prawne: środki trwałe

Wartości niematerialne i prawne wyceniane są według cen nabycia pomniejszonych o dotychczasowe umorzenie. Odpisy amortyzacyjne wartości niematerialnych i prawnych dokonywane są liniowo przez przewidywany okres uzyskania z nich korzyści, przy zastosowaniu 12 % stawki amortyzacyjnej lub są odpisywane jednorazowo w pełnej ich wartości w koszty w momencie przyjęcia do eksploatacji pod warunkiem, iż wartość jednostkowa nie przekracza 10.000 zł.

Środki trwałe są wycenione według ceny nabycia lub wartości przeszacowanej, pomniejszonej o dotychczasowe umorzenie.

Przedmioty o okresie używania dłuższym niż rok, lecz o wartości jednostkowej nie przekraczającej 500 zł odpisuje się w koszty pod datą przekazania do używania w pełnej wartości początkowej, jako zużycie materiałów. Kontrole i ewidencje tych przedmiotów prowadzi pozakięgowo księgowość Zarządu w sposób umożliwiający identyfikację każdego przedmiotu oraz miejsc ich użytkowania i osób za nie odpowiedzialnych. Przedmioty o wartości jednostkowej ponad 500 zł wprowadza się do ewidencji pozostałych środków trwałych i umarza jednorazowo lub metodą liniową.

Środki trwałe są amortyzowane przez okres ich przewidywanego użytkowania metodą liniową, przy zastosowaniu następujących stawek amortyzacyjnych:

Budynki i budowle

1,5 %

Urządzenia techniczne, maszyny

7%, 14%, 20 %, 30 %

Pozostałe środki trwałe

14 %, 30 %

Środki trwałe podlegające likwidacji są wyceniane według wartości księgowej netto.

Wynikającą różnicę zalicza się do pozostałych kosztów operacyjnych.

✓ zobowiązania i należności

Zobowiązania i należności są wyceniane w kwocie wymagannej zapłaty.

Na wierzytelności wątpliwe tworzone są odpisy aktualizujące w ciężar pozostałych kosztów operacyjnych (należności) oraz finansowych (odsetki). MGZBM przeprowadził inwentaryzację stanu należności i zobowiązań w drodze weryfikacji sald oraz ich potwierdzeń.

✓ środki pieniężne

Środki pieniężne wyceniane są według wartości nominalnej.

Zakład potwierdza stan środków pieniężnych poprzez uzgodnienie sald na rachunkach bankowych z potwierdzeniem otrzymanym z banku obsługującego MGZBM.

✓ uznanie kosztów

Ponoszone koszty są ewidencjonowane na kartach zespołu kosztów „4” i „5” i są przyporządkowane do przychodów z okresu, którego dotyczą.

5. Inne informacje - BRAK

II. Dodatkowe informacje i objaśnienia

1. 1.1. Szczegółowy zakres zmian wartości grup rodzajowych środków trwałych, wartości niematerialnych i prawnych, zawierający stan tych aktywów na początek roku obrotowego, zwiększenia i zmniejszenia z tytułu: aktualizacji wartości, nabycia, rozchodu, przemieszczenia wewnątrzrocznego oraz stan końcowy, a dla majątku amortyzowanego – podobne przedstawienie stanów i tytułów zmian dotyczącej amortyzacji lub umorzenia

Tabela 2. Zmiana wartości początkowej WNIP

| Lp. | Wyszczególnienie | Wartość początkowa - stan na początek roku obrotowego | Nabycie | Zwiększenia | | | Zbycie | Zmniejszenia | | | Wartość początkowa - stan na koniec roku obrotowego(3+7-11) |
|-----|---|---|---------|----------------------------|--------------|---------------------------|--------|----------------------------|------------|------|---|
| | | | | Przemieszczenie wewnętrzne | Aktualizacja | Zwiększenia ogółem(4+5+6) | | Przemieszczenie wewnętrzne | Likwidacja | Inne | |
| 1 | 2 | 3 | 4 | 5 | 6 | 7 | 8 | 9 | 10 | 11 | 12 |
| 1. | Licencje i prawa autorskie dotyczące oprogramowania komputerowego | 15.269,52 | 575,96 | | | 575,96 | | | | | 15.845,48 |
| 2. | Pozostałe wartości niematerialne i prawne | | | | | | | | | | |
| | Wartości niematerialne i prawne ogółem | 15.269,52 | 575,96 | | | 575,96 | | | | | 15.845,48 |

Tabela 3. Zmiana wartości umorzenia WNIP

| Lp. | Wyszczególnienie | Umorzenie - stan na początek roku obrotowego | Zwiększenia umorzenia | | | | Zmniejszenia umorzenia | | | | Umorzenie - stan na koniec roku obrotowego(3+7-11) |
|-----|---|--|-----------------------------|--------------|------------------|---------------------------|------------------------|---------------------|------|------------------------------|--|
| | | | Amortyzacja za rok obrotowy | Aktualizacja | Inne zwiększenia | Zwiększenia ogółem(4+5+6) | Z tytułu zbycia | Z tytułu likwidacji | Inne | Zmniejszenia ogółem (8+9+10) | |
| 1 | 2 | 3 | 4 | 5 | 6 | 7 | 8 | 9 | 10 | 11 | 12 |
| 1. | Licencje i prawa autorskie dotyczące oprogramowania komputerowego | 15.269,52 | 575,96 | | | 575,96 | | | | | 15.845,48 |
| 2. | Pozostałe wartości niematerialne i prawne | | | | | | | | | | |
| | Wartości umorzenia wartości niematerialnych i prawnych ogółem | 15.269,52 | 575,96 | | | 575,96 | | | | | 15.845,48 |

Tabela 4. Zmiana wartości netto WNIP

| Lp. | Wyszczególnienie | Wartość netto wartości niematerialnych i prawnych na początek roku obrotowego (wartość początkowa minus umorzenie) | | Wartość netto wartości niematerialnych i prawnych na koniec roku obrotowego (wartość początkowa minus umorzenie) | |
|-----|---|--|------|--|------|
| | | 1. | 2. | 3. | 4. |
| 1. | Licencje i prawa autorskie dotyczące oprogramowania komputerowego | | 0,00 | | 0,00 |
| 2. | Pozostałe wartości niematerialne i prawne | | | | |
| 3. | Wartość netto wartości niematerialnych i prawnych ogółem | | 0,00 | | 0,00 |

Tabela 5. Zmiana wartości początkowej środków trwałych

| Lp. | Wyszczególnienie | Wartość początkowa - stan na początek roku obrotowego | Zwiększenia | | | | | | Zmniejszenia | | | Wartość początkowa - stan na koniec roku obrotowego (3+7-11) |
|----------|---|---|-------------|--------------------------|--------------|----------------------------|--------|--------------------------|--------------|---------|------------------------------|--|
| | | | Nabycie | Przenieszenie wewnętrzne | Aktualizacja | Zwiększenia ogółem (4+5+6) | Zbycie | Przenieszenie wewnętrzne | Likwidacja | Inne | Zmniejszenia ogółem (8+9+10) | |
| 1. | 2. | 3. | 4. | 5. | 6. | 7. | 8. | 9. | 10. | 11. | 12. | |
| 1.1. | Grunt | | | | | | | | | | | |
| 1.1.1. | Grunt | | | | | | | | | | | |
| 1.1.1.1. | Grunt stanowiące własność ISiT, przekazane w użytkowanie wieczyste innym podmiotom | | | | | | | | | | | |
| 1.2. | Budynki, lokale i obiekty inżynierii lądowej i wodnej | 71.071,43 | | | | | | | | | 71.071,43 | |
| 1.3. | Urządzenia techniczne i maszyny | 36.605,35 | | | | | | 1341,13 | | 1341,13 | 35.264,22 | |
| 1.4. | Środki transportu | | | | | | | | | | | |
| 1.5. | Inne środki trwałe | 113.173,9 | 2.912,48 | | | 2.912,48 | | | | | 14.229,87 | |
| | Wartość środków trwałych ogółem | 118.994,17 | 2.912,48 | | | 2.912,48 | | 1341,13 | | 1341,13 | 120.565,52 | |

Tabela 6. Zmiana wartości umorzenia środków trwałych

| Lp. | Wyszczególnienie | Umorzenie-stan na początek roku obrotowego | Amortyzacja za rok obrotowy | Zwiększenia umorzenia | | | z tytułu zbycia | Zmniejszenia umorzenia | | | Umorzenie-stan na koniec roku obrotowego(3+7-11) |
|--------|--|--|-----------------------------|-----------------------|------------------|---------------------------|-----------------|------------------------|-----------------------------|----------|--|
| | | | | Aktualizacja | Inne zwiększenia | Zwiększenia ogółem(4+5+6) | | Inne | Zmniejszenia ogółem(8+9+10) | | |
| 1 | 2 | 3 | 4 | 5 | 6 | 7 | 8 | 9 | 10 | 11 | 12 |
| 1.1. | Gruntny | | | | | | | | | | |
| 1.1.1. | Gruntny stanowiące własność JST, przekazane w użytkowanie wieczyste wyczerpane innym podmiotom | | | | | | | | | | |
| 1.2. | Budynki, lokale i obiekty inżynierii lądowej i wodnej | 6.686,02 | 525,12 | | | 525,12 | | | | | 7.211,14 |
| 1.3. | Urządzenia techniczne i maszyny | 34.394,67 | 477,16 | | | 477,16 | | 1.341,13 | | 1.341,13 | 33.530,70 |
| 1.4. | Środki transportu | | | | | | | | | | |
| 1.5. | Inne środki trwałe | 11.317,39 | 2.912,48 | | | 2.912,48 | | | | | 14.229,87 |
| | Wartość środków trwałych ogółem | 52.398,08 | 3914,76 | | | 3914,76 | | 1.341,13 | | 1.341,13 | 54.971,71 |

Tabela 7. Zmiana wartości netto środków trwałych

| Lp. | Wyszczególnienie | Wartość netto środków trwałych na początek roku obrotowego(wartość początkowa minus umorzenie) | |
|------|---|--|--|
| | | Wartość netto środków trwałych na początek roku obrotowego(wartość początkowa minus umorzenie) | Wartość netto środków trwałych na koniec roku obrotowego(wartość początkowa minus umorzenie) |
| 1. | Gruntny | | |
| 1.1. | Gruntny stanowiące własność JST, przekazane w użytkowanie wieczyste innym podmiotom | | |
| 1.2. | Budynki, lokale i obiekty inżynierii lądowej i wodnej | 64.385,41 | 63.860,29 |
| 1.3. | Urządzenia techniczne i maszyny | 2.210,68 | 1.733,52 |
| 1.4. | Środki transportu | | |
| 1.5. | Inne środki trwałe | 0,00 | 0,00 |
| | Wartość środków trwałych ogółem | 66.596,09 | 65.593,81 |

Tabela 25. Odpisy aktualizujące środki trwałe w budowie

| Lp. | Wyszczególnienie według środków trwałych w budowie | Stan odpisów aktualizujących na początek roku obrotowego | Zwiększenia odpisów aktualizujących w ciągu roku obrotowego | Zmniejszenia odpisów obrotowego | Zmniejszenia wartości użytkowanych w ciągu roku obrotowego | Zmniejszenia wartości użytkowanych w ciągu roku obrotowego | Stan wartości gruntów użytkowanych w końcu roku obrotowego (3+4-5) | Stan odpisów aktualizujących środki trwałe w budowie na koniec roku obrotowego (3+4-7) |
|-----|--|--|---|---------------------------------|--|--|--|--|
| 1 | 2 | 3 | 4 | 5 | 6 | 7 | 8 | |
| | | | | | | | | |
| | | | | | | | | |
| | | | | | | | | |
| | | | | | | | | |
| | Ogółem | | | | | | | |

W OMIAWIANYM OKRESIE MGZBM NIE DOKONAŁ ODPISÓW AKTUALIZUJĄCYCH NA ŚRODKI TRWAŁE W BUDOWIE.

1.4. Wartość gruntów użytkowanych wieczysto

Tabela 10. Wartość gruntów otrzymanych w wieczyste użytkowanie

| Lp. | Wyszczególnienie gruntów użytkowanych wieczysto-dane oprócz wartości powinny uwzględniać informacje identyfikujące grunt, tj. lokalizacja, numer działki i powierzchnia | Wartość gruntów użytkowanych wieczysto na początek roku obrotowego | Zwiększenia wartości gruntów użytkowanych wieczysto w ciągu roku obrotowego | Zmniejszenia wartości gruntów użytkowanych wieczysto w ciągu roku obrotowego | Stan wartości gruntów użytkowanych wieczysto na koniec roku obrotowego (3+4-5) |
|-----|---|--|---|--|--|
| 1 | 2 | 3 | 4 | 5 | 6 |
| | | | | | |
| | | | | | |
| | | | | | |
| | Ogółem | | | | |

W OMIAWIANYM OKRESIE MGZBM NIE OTRZYMAŁ GRUNTÓW W WIECZyste Użytkowanie.

1.5. Wartość niemortyzowanych lub nieumarzanych przez jednostkę środków trwałych, używanych na podstawie umów najmu, dzierżawy i innych umów, w tym z tytułu umów leasingu

Tabela 11. Wartość niemortyzowanych lub nieumarzanych przez jednostkę środków trwałych, używanych na podstawie umów najmu, dzierżawy i innych umów, w tym z tytułu umów leasingu

| Lp. | Wyszczególnienie niemortyzowanych lub nieumarzanych przez jednostkę środków trwałych używanych na podstawie umów najmu, dzierżawy i innych umów, w tym z tytułu umów leasingu | Wartość na początek roku obrotowego | Zwiększenia w ciągu roku obrotowego | Zmniejszenia w ciągu roku obrotowego | Wartości na koniec roku obrotowego (3+4-5) |
|-----|---|-------------------------------------|-------------------------------------|--------------------------------------|--|
| 1 | 2 | 3 | 4 | 5 | 6 |
| | | | | | |
| | | | | | |
| | | | | | |
| | | | | | |
| | Ogółem | | | | |

NIE WYSTĘPUJE W MGZBM.

1.6. Liczbę oraz wartość posiadanych papierów wartościowych, w tym akcji i udziałów oraz dłużnych papierów wartościowych

Tabela 12. Wartość posiadanych papierów wartościowych, w tym akcji i udziałów oraz dłużnych papierów wartościowych

| Lp. | Wyszczególnienie papierów wartościowych z podziałem na ich rodzaje | Stan na początek roku obrotowego | | Zwiększenia w ciągu roku obrotowego | | Zmniejszenia w ciągu roku obrotowego | | Stan na koniec roku obrotowego | |
|-----|--|----------------------------------|---------|-------------------------------------|---------|--------------------------------------|---------|--------------------------------|-----------------|
| | | Ilość | Wartość | Ilość | Wartość | Ilość | Wartość | Ilość(3+5-7) | Wartość (4+6-8) |
| 1 | 2 | 3 | 4 | 5 | 6 | 7 | 8 | 9 | 10 |
| | | | | | | | | | |
| | | | | | | | | | |
| | | | | | | | | | |
| | Ogółem | | | | | | | | |

MGZBM NIE POSIADA PAPIERÓW WARTOŚCIOWYCH, AKCJI CZY UDZIAŁÓW.

1.7. Dane o odpisach aktualizujących wartość należności, ze wskazaniem stanu na początek roku obrotowego, zwiększeniach, wykorzystaniu, rozwiązaniu i stanie na koniec roku obrotowego, z uwzględnieniem należności finansowych jednostek samorządu terytorialnego (stan pożyczek zagrożonych)

Tabela 13. Odpisy aktualizujące wartość należności

| Lp. | Wyszczególnienie według grup należności | Stan odpisów aktualizujących na początek roku obrotowego | Zwiększenia odpisów aktualizujących w ciągu roku obrotowego | Zmniejszenia odpisów aktualizujących w ciągu roku obrotowego | | | Stan odpisów aktualizujących na koniec roku obrotowego (3+4-7) |
|--------|--|--|---|--|---------------------------|--------------------------|--|
| | | | | Wykorzystanie | Uznanie odpisów za zbędne | Zmniejszenia razem (5+6) | |
| 1 | 2 | 3 | 4 | 5 | 6 | 7 | 8 |
| I | Należności | 38.190,82 | 3.709,21 | 1.742,21 | | 1.742,21 | 40.157,82 |
| I.1. | Należności długoterminowe | | | | | | |
| I.2. | Należności krótkoterminowe z tego: | 38.190,82 | 3.709,21 | 1.742,21 | | 1.742,21 | 40.157,82 |
| I.2.1. | Należności z tytułu dostaw i usług | 38.190,82 | 3.709,21 | 1.742,21 | | 1.742,21 | 40.157,82 |
| I.2.2. | należności od budżetów | | | | | | |
| I.2.3. | Należności z tytułu ubezpieczeń społecznych i innych świadczeń | | | | | | |
| I.2.4. | Pozostałe należności | | | | | | |
| | Ogółem | 38.190,82 | 3.709,21 | 1.742,21 | | 1.742,21 | 40.157,82 |

1.8. Dane o stanie rezerw według celu ich utworzenia na początek roku obrotowego, zwiększeniach, wykorzystaniu, rozwiązaniu i stanie końcowym

Tabela 14. Dane o stanie rezerw

| Lp. | Wyszczególnienie rezerw według celów ich utworzenia | Stan rezerw na początek roku obrotowego | Zwiększenia rezerw w ciągu roku obrotowego | Zmniejszenia rezerw w ciągu roku obrotowego | | | Stan rezerw na koniec roku obrotowego (3+4-7) |
|-----|---|---|--|---|--------------------------------------|--------------------------|---|
| | | | | Wykorzystanie | Uznanie rezerw za zbędne-rozwiazanie | Zmniejszenia razem (5+6) | |
| 1 | 2 | 3 | 4 | 5 | 6 | 7 | 8 |
| | Ogółem | | | | | | |

JEDNOSTKA NIE TWORZY REZERW.

- 1.9. Podział zobowiązań długoterminowych o pozostałym od dnia bilansowego, przewidywanym umową lub wynikającym z innego tytułu prawnego, okresie spłaty:
- a) powyżej 1 roku do 3 lat
 - b) powyżej 3 do 5 lat
 - c) powyżej 5 lat

Tabela 15. Długoterminowe zobowiązania według okresu spłaty

| Lp. | Wyszczególnienie zobowiązań | Okres spłaty | | Powyżej 3 do 5 lat | | Powyżej 5 lat | | Razem | Początek roku obrotowego (3+5+7) | Koniec roku obrotowego (4+6+8) |
|-----|-----------------------------|--------------------------|------------------------|--------------------------|------------------------|--------------------------|------------------------|-------|----------------------------------|--------------------------------|
| | | Początek roku obrotowego | Koniec roku obrotowego | Początek roku obrotowego | Koniec roku obrotowego | Początek roku obrotowego | Koniec roku obrotowego | | | |
| 1 | 2 | 3 | 4 | 5 | 6 | 7 | 8 | 9 | 10 | |
| | | | | | | | | | | |
| | | | | | | | | | | |
| | | | | | | | | | | |
| | Ordnem: | | | | | | | | | |

W MGZBM NIE WYSTĘPIA DŁUGOTERMINOWE ZOBOWIĄZANIA.

- 1.10. Kwotę zobowiązań w sytuacji gdy jednostka kwalifikuje umowy leasingu zgodnie z przepisami podatkowymi (Leasing operacyjny), a według przepisów o rachunkowości byłoby to leasing finansowy lub zwrotny z podziałem na kwotę zobowiązań z tytułu leasingu finansowego lub leasingu zwrotnego

Tabela 16. Stan leasingu finansowego

| Lp. | Wyszczególnienie rodzaju leasingu | Stan leasingu finansowego na początek roku obrotowego | Zwiększenia w ciągu roku | Zmniejszenia w ciągu roku | Stan leasingu finansowego na koniec roku obrotowego (3+4-5) |
|-----|-----------------------------------|---|--------------------------|---------------------------|---|
| 1 | 2 | 3 | 4 | 5 | 6 |
| | | | | | |
| | | | | | |
| | | | | | |
| | | | | | |
| | Ogółem | | | | |

NIE WYSTĘPIA W MGZBM.

Tabela 17. Stan leasingu zwrotnego

| Lp. | Wyszczególnienie rodzaju leasingu | Stan leasingu zwrotnego na początek roku obrotowego | Zwiększenia w ciągu roku | Zmniejszenia w ciągu roku | Stan leasingu zwrotnego na koniec roku obrotowego (3+4-5) |
|-----|-----------------------------------|---|--------------------------|---------------------------|---|
| 1 | 2 | 3 | 4 | 5 | 6 |
| | | | | | |
| | | | | | |
| | | | | | |
| | | | | | |
| | | | | | |
| | Ogółem | | | | |

NIE WYSTĘPIŁA W MGZBM.

1.11. Łączną kwotę zobowiązań zabezpieczonych na majątku jednostki ze wskazaniem charakteru i formy tych zabezpieczeń

Tabela 18. Kwota zobowiązań zabezpieczonych na majątku jednostki

| Lp. | Kwota zobowiązań zabezpieczonych na majątku jednostki z podziałem na rodzaj zobowiązania | Rodzaj zabezpieczenia na majątku | Kwota zabezpieczenia |
|-----|--|----------------------------------|----------------------|
| | | | |
| | | | |
| | | | |
| | Ogółem | | |

MGZBM NIE POSIADA ZOBOWIĄZAŃ ZABEZPIECZONYCH NA MAJĄTKU JEDNOSTKI.

1.12. Łączną kwotę zobowiązań warunkowych, w tym również udzielonych przez jednostkę gwarancji i poręczeń, także wekslowych, niewykazanych w bilansie, ze wskazaniem zobowiązań zabezpieczonych na majątku jednostki oraz charakteru i formy tych zabezpieczeń

Tabela 19. Kwota zobowiązań warunkowych, w tym również udzielonych przez jednostkę gwarancji i poręczeń, także wekslowych, niewykazanych w bilansie, ze wskazaniem zobowiązań zabezpieczonych na majątku jednostki oraz charakteru i formy tych zabezpieczeń

| Lp. | Wyszczególnienie według rodzaju zobowiązań warunkowych | Wartość zobowiązań warunkowych według stanu na: | |
|-----|--|---|------------------------|
| | | początek roku obrotowego | Koniec roku obrotowego |
| | | | |
| | | | |
| | | | |
| | | | |
| | | | |
| | Ogółem: | | |

ZAKŁAD NA DZIEŃ 31.12.2019 ROKU. NIE POSIADA ZOBOWIĄZAŃ WARUNKOWYCH, GWARANCJI CZY TEŻ PORĘCZENI.

Tabela 20. Kwota zobowiązań warunkowych zabezpieczonych na majątku jednostki

| Lp. | Kwota zobowiązań warunkowych zabezpieczonych na majątku jednostki z podziałem na rodzaj zobowiązania | Rodzaj zabezpieczenia na majątku | Kwota zabezpieczenia |
|-----|--|----------------------------------|----------------------|
| | | | |
| | | | |
| | | | |
| | | | |
| | Ogółem: | | |

NIE WYSTĘPIŁA W MGZBM.

1.14. Łączną kwotę otrzymanych przez jednostkę gwarancji i poręczeń niewykazanych w bilansie

Tabela 23. Kwota otrzymanych przez jednostkę gwarancji i poręczeń niewykazanych w bilansie

| Lp. | Wyszczególnienie według rodzaju otrzymanych gwarancji i poręczeń niewykazanych w bilansie | Wartość otrzymanych przez jednostkę gwarancji i poręczeń niewykazanych w bilansie według stanu na: | |
|-----|---|--|------------------------|
| | | po początek roku obrotowego | Koniec roku obrotowego |
| | | | |
| | | | |
| | | | |
| | | | |
| | | | |
| | Ogółem: | | |

MGZBM NIE OTRZYMAŁ W 2019 R. PORĘCZEŃ ANI GWARANCJI.

1.15. Kwotę wypłaconych środków pieniężnych na świadczenia pracownicz

Tabela 24. Kwoty wypłaconych środków pieniężnych na świadczenia pracownicze

| L.p. | Wyszczególnienie | Kwota wypłaconych świadczeń pracowniczych w zł. i gr. |
|------|---|---|
| 1. | 2. | 3. |
| 1. | Odprawy emerytalne i rentowe | 25.080,00 |
| 2. | Nagrody jubileuszowe i inne | 10.990,00 |
| 3. | Świadczenia urlopowe i ekwiwalenty za urlop | 5.930,00 |
| 4. | Odprawy posmiertne | |
| | SUMA | 42.000,00 |

1.16. Inne informacje

2.

2.1. Wysokość odpisów aktualizujących wartość zapasów

Tabela 26. Odpisy aktualizujące wartość zapasów

| Lp. | Wyszczególnienie według rodzaju zapasów | Stan odpisów aktualizujących na początek roku obrotowego | Zwiększenia odpisów aktualizujących w ciągu roku obrotowego | Zmniejszenia odpisów aktualizujących w ciągu roku obrotowego | | Zmniejszenia razem (5+6) | Stan odpisów aktualizujących zapasów na koniec roku obrotowego (3+4-7) |
|-----|---|--|---|--|---------------------------|--------------------------|--|
| | | | | Wykorzystanie | Uznanie odpisów za zbędne | | |
| 1 | 2 | 3 | 4 | 5 | 6 | 7 | 8 |
| | | | | | | | |
| | | | | | | | |
| | | | | | | | |
| | Ogółem | | | | | | |

NIE WYSTĘPIŁA W MGZBM.

2.2. Koszt wytworzenia środków trwałych w budowie, w tym odsetki oraz różnice kursowe, które powiększyły koszt wytworzenia środków trwałych w budowie w roku obrotowym

Tabela 27. Koszt wytworzenia środków trwałych w budowie, w tym odsetki oraz różnice kursowe, które powiększyły koszt wytworzenia środków trwałych w budowie w roku obrotowym

| Lp. | Wyszczególnienie środków trwałych w budowie realizowanych we własnym zakresie | Koszty poniesione w ciągu roku na budowę środków trwałych w budowie | w tym: | |
|-----|---|---|---------|-----------------|
| | | | Ogółem | Różnice kursowe |
| | | | Odsetki | |
| | | | | |
| | | | | |
| | | | | |
| | Ogółem: | | | |

NIE WYSTĘPIŁA W MGZBM.

2.3. Kwoty i charakter poszczególnych pozycji przychodów lub kosztów o nadzwyczajnej wartości lub które wystąpiły incydentalnie

Tabela 28. Kwota i charakter poszczególnych pozycji przychodów i kosztów o nadzwyczajnej wartości lub wystąpiły incydentalnie

| Wyszczególnienie | Rok poprzedni | Rok bieżący |
|-------------------------------|---------------|-------------|
| Przychody: | | |
| o nadzwyczajnej wartości | | |
| które wystąpiły incydentalnie | | |
| Koszty: | | |
| o nadzwyczajnej wartości | | |
| które wystąpiły incydentalnie | | |

NIE WYSTĄPIŁY W MZBM W OMAWIANYM OKRESIE.

2.4. Informację o kwocie należności z tytułu podatków realizowanych przez organy podatkowe podległe ministrowi właściwemu do spraw finansów publicznych wykazywanych w sprawozdaniu z wykonania planu dochodów budżetowych

2.5. Inne informacje

Tabela 29. Inne informacje

| Wyszczególnienie | Rok poprzedni | Rok bieżący |
|---|---------------|-------------|
| Informacje niezbędne dla oceny rzetelności i przejrzystości sytuacji finansowej, które nie zostały zaprezentowane w pozycjach rozpoznających się od pkt 2 informacji dodatkowej np. informacje o toczących się postępowaniach sądowych o istotnej wartości roszczenia, których skutków na etapie postępowania w momencie sporządzenia sprawozdania nie można było oszacować i nie zostały zaprezentowane w zobowiązaniach bilansowych ani też w zobowiązaniach warunkowych | | |
| Ogółem: | | |

3. Inne informacje niż wymienione powyżej, jeżeli mogłyby w istotny sposób wpłynąć na ocenę sytuacji majątkowej i finansowej oraz wynik finansowy jednostki

BRAK

**MIEJSKO-GMINNY
ZARZĄD BUDYNKAMI MIESZKALNYMI**
38-100 Sirzyków, ul. Sanocka 7
tel. 27 653 44
83 Sirzyków 20 9168 0004 0000 0781 2000 0010
NIP 819-15-07-138

GŁÓWNA KSIĘGOWA
mgr Marta Zióbro

KIEROWNIK
mgr inż. Marek Sójnowicz